

## Инструкция к творческому конкурсу

### Подача работ на конкурс

Ученику необходимо выложить работу в специальном альбоме Конкурса:

-для рисунков - [https://vk.com/album-23444545\\_281414739](https://vk.com/album-23444545_281414739) (работы выкладывать могут только те, кто состоит в группе [Информатика и ИКТ: конкурсы и не только...](#))

-для видео - [https://vk.com/video/playlist/-152348172\\_9](https://vk.com/video/playlist/-152348172_9) (работы выкладывать могут только те, кто состоит в группе [Цифровая трансформация образования](#))

Сообщить своему учителю ссылку на выложенную работу.

Выложенная работа должна быть подписана следующим образом Название работы. (ФИО, Школа). Например, так: «Моя дорога в школу. (Иванов А.А., Гимназия №1)». А также должны быть указаны хэштеги: #гражданин #конкурс

Учителю для подачи заявки на своего ученика на Конкурс необходимо зайти на сайт <http://citizen.infoznaika.ru/> и в своем личном кабинете указать данные ученика и ссылку на работу.


Список учеников вашего ОУ. Внесите сюда тех, кто будет принимать участие в конкурсе

#	фамилия	имя	отчество	школа	класс	ссылка
	Петров	Петр	Петрович	Гимназия 1	9	<a href="https://vk.com/photo-23444545_457240309">https://vk.com/photo-23444545_457240309</a>


фамилия  имя   
отчество  школа   
класс  ссылка   
[Обновить](#) [Отменить](#)

Панель управления


**В начало** ↗

 Личный кабинет

**Адрес** ↗

 Почтовый адрес

**Заявка/Участники** ↗

 Добавить / Исправить

Вступить в официальную группу <https://vk.com/club23444545> и наблюдать за ходом конкурса.

Если учитель не подает заявку на ученика или не указывает ссылку на нее, то работа, даже выложенная в альбом сообщества рассматриваться не будет.

### Учитель имеет право:

- голосовать за работы, представленные на конкурс;
- приглашать своих коллег в официальную группу [Информатика и ИКТ: конкурсы и не только...](#) и предлагать им оценить представленные работы.
- делать репосты информации о Конкурсе.

### Работы должны соответствовать следующим техническим требованиям:

- быть хорошего качества, минимальное разрешение 800x600;
- максимальный размер файла с рисунком - 5 МБ;
- формат файла с рисунков - JPG, PNG;
- формат видео файлов – MP4;
- длительность видео (не более трех минут).

### Порядок голосования, определения и объявления победителей Конкурса

Голосование проходит в Группе ВК. В голосовании принимают участие пользователи социальной сети Вконтакте. Каждый голосующий может голосовать один раз за каждого участника Конкурса. Голосование начинается с момента прохождения модерации работы и прекращается в 00:00 по московскому времени «01» числа следующего месяца.

По итогам голосования составляется рейтинг. Рейтинг складывается из суммы лайков членов сообщества (1 бал за каждый лайк) и лайков экспертов, состоящих в сообществе, разместивших и закрепивших советующий пост на своей странице в ВК (2 бала). Пост должен содержать информацию о конкурсе и хэштеги #эксперт #гражданин #инфознайка.